


BILANT
30.09.2014

pag.: 1 - lei-

COD	DENUMIRE INDICATORI	SOLD LA INCEPUTUL PERIOADEI	SOLD LA SFARSITUL PERIOADEI
01003	1.Active fixe necorporale (ct.2030000+2050000+2060000+2080100+2080200+2330000-2800300-2800500-2800800-2900400-2900500-2900800-2930100*)	60.676	82.225
01004	2.Instalatii tehnice, mijloace de transport, animale, plantatii, mobilier, aparatura birotica si alte active corporale (ct.2130100+2130200+2130300+2130400+2140000+2310000-2810300-2810400-2910300-2910400-2930200*)	730.356	703.503
01005	3.Terenuri si cladiri (ct.2110100+2110200+2120000+2310000-2810100-2810200-2910100-2910200-2930200)	4.051.919	4.047.410
01015	7.TOTAL ACTIVE NECURENTE (rd.03+04+05+06+07+09)	4.842.951	4.833.138
019	1.Stocuri (ct.3010000+3020100+3020200+3020300+3020400+3020500+3020600+3020700+3020800+3020900+3030100+3030200+3040100+3040200+3050100+3050200+3070000+3090000+3310000+3320000+3410000+3450000+3460000+3470000+3490000+3510100+3510200+3540100+3540500+3540600+3560000+3570000+3580000+3590000+3610000+3710000+3810000+/-3480000+/-3780000-3910000-3920100+3920200-3930000-3940100-3940500-3940600-3950100-3950200-3950300-3950400-3950600-3950700-3950800-3960000-3970000-3980000)	151.170	164.741
01021	Creante din operatiuni comerciale, avansuri si alte decontari (ct.2320000+2340000+4090101+4090102+4110101+4110108+4130100+4180000+4250000+4280102+4610101+4610109+4730109**+4810101+4810102+4810103+4810200+4810300+4810900+4820000+4830000+4890000-4910100-4960100+5120800) din care:	1.855	1.855
01022	Creante comerciale si avansuri (ct.2320000+2340000+4090101+4090102+4110101+4110108+4130100+4180000+4610101-4910100-4960100),din care:	1.855	1.855
023	Creante bugetare (ct.4310100**+4310200**+4310300**+4310400**+4310500**+4310700**+4370100**+4370200**+4370300**+4420400+4420800**+4440000**+4460000**+4480200+4610102+4630000+4640000+4650100+4650200+4660401+4660402+4660500+4660900+4810101**+4810102**+4810103**+4810900**+4820000**+4970000), din care:	562.756	652.331
01024	Creantele bugetului general consolidat (ct.4630000+4640000+4650100+4650200+4660401+4660402+4660500+4660900-4970000)	562.756	652.331
01027	Imprumuturi pe termen scurt acordate (ct.2670101+2670102+2670103+2670104+2670105+2670108+2670601+2670602+2670603+2670604+2670605+2670609+4680101+4680102+4680103+4680104+4680105+4680106+4680107+4680108+4680109+4690103+4690105+4690106+4690108+4690109)		116.300
01030	Total creante curente (rd.21+23+25+27)	564.611	770.486
01033	Conturi la trezorerie, casa in lei. (ct.5100000+5120101+5120501+5130101+5130301+5130302+5140101+5140301+5140302+5150101+5150103+5150301+5150500+5150600+5160101+5160301+5160302+5170101+5170301+5170302+5200100+5210100+5210300+5230000+5250101+5250102+5250301+5250302+5250400+5260000+5270000+5280000+5290101+5290201+5290301+5290400+5290901+5310101+5500101+5520000+5550101+5550400+5570101+5580101+5580201+5590101+5600101+5600300+5600401+5610100+5610300+5620100		

COD	DENUMIRE INDICATORI	SOLD LA INCEPUTUL PERIOADEI	SOLD LA SFARSITUL PERIOADEI
01035	+5620300+5620401+5710100+5710300+5710400+5740101+5740102+5740301 +5740302+5740400+5750100+5750300+5750400-7700000) Conturi la institutii de credit, BNR, casa in valuta (ct.5110101+5110102+ 5120102+5120402+5120502+5130102+5130202+5140102+5140202+ 5150102+5150202+5150302+5160102+5160202+5170102+5170202+ 5290102+5290202+5290302+5290902+5310402+5410102+5410202+ 5500102+5550102+5550202+5570202+5580102+5580202+5580302+ 5580303+5590102+5590202+5600102+5600103+5600402+5620402)	170.571	391.396
01040	Total disponibilitati si alte valori (rd.33+33.1+35+35.1)	4.189	4.189
01045	7.TOTAL ACTIVE CURENTE (rd.19+30+31+40+41+41.1+42)	174.760	395.585
01046	8.TOTAL ACTIVE (rd.15+45)	890.541	1.330.812
01055	3.Provizioane (ct.1510201+1510202+1510203+1510204+1510208)	5.733.492	6.163.950
01058	TOTAL DATORII NECURENTE (rd.52+54+55)	446.575	446.575
01060	1.Datorii comerciale, avansuri si alte decontari (ct.2690100+4010100+ 4030100+4040100+4050100+4080000+4190000+4620101+4620109+ 4730109+4810101+4810102+4810103+4810200+4810300+4810900+ 4820000+4830000+4890000+5090000+5120800), din care:	2.230	1.630
01061	Datorii comerciale si avansuri (ct.4010100+4030100+4040100+ 4050100+4080000+4190000+4620101+4620109), din care:	2.230	1.630
01062	2.Datorii catre bugete (ct.4310100+4310200+4310300+4310400+4310500+ 4310700+4370100+4370200+4370300+4400000+4410000+4420300+4420800+ 4440000+4460000+4480100+4550501+4550502+4550503+4670100+4670200+ 4670300+4670400+4670500+4670900+4730109+4810900+4820000),din care:	88.299	49.558
010631	Contributii sociale (ct.4310100+4310200+4310300+4310400+4310500+ 4310700+4370100+4370200+4370300)	44.509	38.301
01070	4.Imprumuturi pe termen scurt-sume ce urmeaza a fi platite intr-o perioada de pana la un an (ct.5180601+5180603+5180604+5180605+5180606+ 5180608+5180609+5180800+5190101+5190102+5190103+5190104+ 5190105+5190106+5190107+5190108+5190109+5190110+5190180+ 5190190)		116.300
01072	6.Salariile angajatilor (ct.4210000+4230000+4260000+4270100+4270300+ 4280101)	77.135	67.473
01073	7.Alte drepturi cuvenite altor categorii de persoane (pensii, indemnizatii de somaj, burse) (ct.4220100+4220200+4240000+4260000+4270200+ 4270300+4290000+4380000), din care:	15.250	34.090
01078	10.TOTAL DATORII CURENTE (rd.60+62+65+70+71+72+73+74+75)	182.914	269.051
01079	11.TOTAL DATORII (rd.58+78)	629.489	715.626
01080	12.ACTIVE NETE = TOTAL ACTIVE - TOTAL DATORII = CAPITALURI PROPRII (rd.80=rd.46-79=rd.90)	5.104.003	5.448.324
01084	1.Rezerve, fonduri (ct.1000000+1010000+1020000+1030000+1040000+ 1050100+1050200+1050300+1050400+1050500+1060000+1320000+ 1330000+1390100)	3.866.384	3.949.123
01085	2.Rezultatul reportat (ct.1170000-sold creditor)	1.252.933	1.103.332
01087	4.Rezultatul patrimonial al exercitiului (ct.1210000-sold creditor)		395.869
01088	5.Rezultatul patrimonial al exercitiului (ct.1210000- sold debitor)	15.314	
01090	6.TOTAL CAPITALURI PROPRII (rd.84+85-86+87-88)	5.104.003	5.448.324



Conducatorul compartimentului
financiar- contabil

[Handwritten signature]


CONTUL DE REZULTAT PATRIMONIAL

30.09.2014

pag.: 1 - lei -

COD	DENUMIRE INDICATORI	An precedent	An curent
02002	1.Venituri din impozite, taxe, contributii de asigurari si alte venituri ale bugetelor (ct.7300100+7300200+7310100+7310200+7320100+7330000+7340000+7350100+7350200+7350300+7350400+7350500+7350600+7360100+7390000+7450100+7450200+7450300+7450400+7450500+7450900+7460100+7460200+7460300+7460900)	2.335.845	2.284.738
02003	2.Venituri din activitati economice (ct.7210000+7220000+7510100+7510200+/-7090000)		28.689
02004	3.Finantari, subventii, transferuri, alocatii bugetare cu destinatie speciala (ct.7510500+7710000+7720100+7720200+7740100+7740200+7750000+7760000+7780000+7790000)	1.438.742	3.278
02005	4.Alte venituri operationale (ct.7140000+7180000+7500000++7510300+7510400+7810200+7810300+7810401+7810402+7770000)		142.695
02008	TOTAL VENITURI OPERATIONALE (rd.02+03+04+05)	3.774.587	2.459.400
02008	1.Salarii si contributiile sociale aferente angajatilor (ct.6410000+6420000+6450100+6450200+6450300+6450400+6450500+6450600+6450800+6460000+6470000)	1.482.081	1.298.805
02009	2.Subventii si transferuri (ct.6700000+6710000+6720000+6730000+6740000+6750000+6760000+6770000+6780000+6790000)	408.522	162.072
02010	3.Stocuri, consumabile, lucrari si servicii executate de terti (ct.6010000+6020100+6020200+6020300+6020400+6020500+6020600+6020700+6020800+6020900+6030000+6060000+6070000+6080000+6090000+6100000+6110000+6120000+6130000+6140000+6220000+6230000+6240100+6240200+6260000+6270000+6280000+6290100+6290200)	1.025.712	500.174
02011	4.Cheltuieli de capital, amortizari si provizioane (ct.6810100+6810200+6810300+6810401+6810402+6820101+6820109+6820200+6890100+6890200)	692.017	109.500
02013	TOTAL CHELTUIELI OPERATIONALE (rd.08+09+10+11+12)	3.608.332	2.070.551
02015	- EXCEDENT (rd.06-rd.13)	166.255	388.849
02023	- EXCEDENT (rd.15+20-16-21)	166.255	388.849
02025	VIII. VENITURI EXTRAORDINARE (ct.7910000)	600	8.780
02028	- EXCEDENT (rd.25-rd.26)	600	8.780
02029	- EXCEDENT (rd.23+28-24-29)	166.855	397.629

Conducatorul institutiei



Conducatorul compartimentului
financiar- contabil

SITUATIA LUXURILOR DE TREZORERIE


30.09.2014

COD	DENUMIRE INDICATORI	Total	Casa in lei ct.5310101	Disponibil al/ Finantarea de la bugetul de stat ct.5200100/ ct.7700000	Disponibil al/ Finantarea de la bugetul local ct.5210100/ ct.7700000	Disponibil al/ Finantarea de la bugetul societate de stat ct.52501/ ct.7700000	Disponibil din venituri/ curente ale/ Finantarea din bugetul unic de asig. sociale de sanatate ct.5710100/ ct.7700000	Disponibil din venituri/ Finantarea din bugetul Fondului pentru mediu ct.5750100/ ct.7700000	Disponibil al/ Finantarea de la bugetul trezoreriei statului ct.5240100/ ct.7700000	Conturi de disponibilitati (5xxxxx) (include si rezultatele din anii precedenti ale bugetelor respective)
03002	1. Incasari	3.116.465	746.649		2.254.954					114.871
03003	2. Plati	2.709.540	746.379	1.680	1.888.670					74.497
03004	3. Numerar net din activitatea operationala (rd.02-rd.03)	406.925	267	-1.680	366.284					40.374
03006	1. Incasari	8.780			8.780					
03007	2. Plati	193.200			193.200					
03008	3. Numerar net din activitatea de investitii (rd.06-07)	-184.420			-184.420					
03010	1. Incasari	116.300			116.300					
03012	3. Numerar net din activitatea de finantare (rd.10-rd.11)	116.300			116.300					
03013	IV.CRESTEREA (DESCRESTEREA) NETA DE NUMERAR SI ECHIVALENT DE NUMERAR (rd.04+rd.08+rd.12)	338.803	267	-1.680	298.164					40.374
03014	V. NUMERAR SI ECHIVALENT DE NUMERAR LA INCEPUTUL ANULUI	170.573			166.900					3.673
030142	-sume utilizate din excedentul anului precedent*	136.300			116.300					
03015	VI.NUMERAR SI ECHIVALENT DE NUMERAR LA SFARSITUL PERIOADEI (rd.13+rd.14+rd.14.1-rd.14.2)	393.076	267	-1.680	348.764					44.045

Conducatorul institutiei

Conducatorul compartimentului
financiar- contabil

Viza trezoreriei



Signature


SITUATIA FLUXURILOR DE TREZORERIE

30.09.2014

pag.: 1 - lei -

COD	DENUMIRE INDICATORI	Total	Casa in valuta	Alte disponibilitati
04014	V NUMERAR SI ECHIVALENT DE NUMERAR LA INCEPUTUL PERIOADEI	4.189		4.189
04017	VI NUMERAR SI ECHIVALENT DE NUMERAR LA FINELE PERIOADEI(rd.13+14+15-16)	4.189		4.189

Conducatorul institutiei




Conducatorul compartimentului
financiar- contabil

SITUATIA FLUXURILOR DE TREZORERIE
la data de 30.09.2014

Denumirea indicatorului	Cod rand	TOTAL	5310101	Buget de stat	Buget Local	5xx	5500101	5520000	Disponibil al activitatilor finantate din venituri proprii	Rezultatul executiei bugetare din anii precedenti
1. Incasari	02	3.116.465	746.640	0	2.254.954	114.871	0	0	114.871	0
2. Plati	03	2.709.540	746.373	1.680	1.888.670	74.497	0	600	73.897	0
3. Numerar net din activitatea operationala	04	406.925	267	-1.680	366.284	40.374	0	-600	40.974	0
1. Incasari	06	8.780	0	0	8.780	0	0	0	0	0
2. Plati	07	193.200	0	0	193.200	0	0	0	0	0
3. Numerar net din activitatea de investitii	08	-184.420	0	0	-184.420	0	0	0	0	0
1. Incasari	10	116.300	0	0	116.300	0	0	0	0	0
3. Numerar net din activitatea de finantare	12	116.300	0	0	116.300	0	0	0	0	0
IV. Cresterea (descresterea) neta de	13	338.805	267	-1.680	296.164	40.374	0	-600	40.974	0
V. Numerar si echivalent de numerar la	14	170.571	0	0	166.900	3.671	0	2.230	1.441	0
- sume utilizate din excedentul anului	14.2	116.300	0	0	116.300	0	0	0	0	0
Numerar si echivalent de numerar la	15	393.076	267	-1.680	348.764	44.045	0	1.630	42.415	0

VIZA TREZORERIE

PRIMAR




CONTABIL

SITUATIA FLUXURILOR DE TREZORERIE la data de 30.09.2014

Denumirea indicatorului	Cod rand	TOTAL	5310101	5xx	5500102	5520000	5550102
I. Numerar din activitatea operationala	01	0	0	0	0	0	0
1. Incasari	02	0	0	0	0	0	0
2. Plati	03	0	0	0	0	0	0
3. Numerar net din activitatea operationala	04	0	0	0	0	0	0
II. Numerar din activitatea de investitii	05	0	0	0	0	0	0
1. Incasari	06	0	0	0	0	0	0
2. Plati	07	0	0	0	0	0	0
3. Numerar net din activitatea de investitii	08	0	0	0	0	0	0
III. Numerar din activitatea de finantare	09	0	0	0	0	0	0
1. Incasari	10	0	0	0	0	0	0
2. Plati	11	0	0	0	0	0	0
3. Numerar net din activitatea de finantare	12	0	0	0	0	0	0
IV. Cresterea (descresterea) neta de numerar si echivalent de numerar	13	0	0	0	0	0	0
V. Numerar si echivalent de numerar la inceputul perioadei	14	4.189	0	4.189	4.189	0	0
Diferente de curs favorabile	15	0	0	0	0	0	0
3. Diferente de curs nefavorabile	16	0	0	0	0	0	0
Numerar si echivalent de numerar la sfirsitul perioadei	17	4.189	0	4.189	4.189	0	0

VIZA TREZORERIE



CONTABIL

[Signature]

DISPONIBIL DIN MIJLOACE CU DESTINATIE SPECIALA


30.09.2014

- lei -

DENUMRE INDICATORI	COD	DISPONIBIL LA INCEPUTUL ANULUI	INCASARI	PLATI	DISPONIBIL LA SFARSITUL PERIOADEI
TOTAL (rd.02 la 15)	05001	4.189			4.189
- Garantii materiale retinute gestionarilor conform Legii nr.22/1969 (ct.5500101,ct.5500102/analitice distincte)	05003				
		4.189			4.189

Conducatorul institutiei,

Conducatorul compartimentului
financiar-contabil



Situatia unor indicatori referitori la protectia copilului
si a persoanelor cu handicap
30.09.2014

pag.: 1 - lei -

COD	DENUMIRE	NUMAR
08008	Indemnizatii lunare alocate persoanelor cu handicap grav	29

Conducatorul institutiei




Conducatorul compartimentului
financiar- contabil

Situatia activelor si datoriilor institutiilor publice
din administratia locala
30.09.2014

pag.: 1 - lei -

COD	DENUMIRE INDICATORI	Sold la inceputul anului	Sold la sfarsitul perioadei
18004	Numerar in lei in casieria institutiilor publice locale si ale institutiilor publice de subordonare locala.(ct.5310101)		267
18005	Disponibilitati in lei ale institutiilor publice locale si ale institutiilor publice de subordonare locala, la trezorerii (ct.5100000+5120101+5120501+5150101+5150103+5150500+5150600+5160101+5160301+5160302+5170101+5170301+5170302+5210100+5280000+5290201+5290301+5290400+5290901+5500101+ 5520000+5550101+5570101+5580101+5580201+5600101+5600300+5610100+5610300+5620100+5620300-7700000), din care:	3.671	340.529
18008	Total (in baze cash) (rd.04+05)	3.671	340.796
18010	Total (in baze accrual)(rd.08+09)	3.671	340.796
18011	Excedentele cumulate ale bugetelor locale (ct.5210300)	166.900	50.600
18013	Total (in baze cash)(rd.11)	166.900	50.600
18015	Total (in baze accrual) (rd.13+14)	166.900	50.600
18032	Disponibilitati ale institutiilor publice locale si ale institutiilor de subordonare locala la institutiile de credit rezidente (ct.5110101+5110102+5120102+5120402+5120502+5150102+ 5150202+5160102+5160202+5170102+5170202+5290202+5290302+5290902+5500102+5550102+5550202+5570202+5580102+5580302+5600102+5600103), din care:	4.189	4.189
18036	Total (in baze cash) (rd.32+35)	4.189	4.189
18038	Total (in baze accrual) (rd.36+37)	4.189	4.189
18165	Creante comerciale curente legate de livrari de bunuri si servicii de catre autoritatile locale sau de institutii subordonate acestora(ct.2320000+2340000+4090101+4090102+4110101+4110108+4130100+4180000+4610101-4910100-4960100)		
	Total(rd.166+167+168+172)din care de la:	1.855	1.855
18167	-de la operatori economici (S11)	1.855	1.855
18176	1.Creante ale bugetului local (ct.4640000-4970000). Total (rd.177+178+179+183), din care:	562.756	652.331
18177	- de la gospodariile populatie (S14)	562.756	652.331
18185	Total creante (rd.176+184)	562.756	652.331
182671	Sume primite din excedentul anului precedent pentru acoperirea golurilor temporare de casa si pentru finantarea cheltuielilor sectiunii de dezvoltare (ct.5190107)		116.300
18268	Total(in baze cash)(rd.262+266+267+267.1)		116.300
18275	Total (in baze accrual) (cash+dobanzi) (rd.268+274)		116.300
18320	Datorii comerciale curente legate de livrari de bunuri si servicii (ct.4010100+4030100+ 4040100+4050100+4080000+4190000+4620101).		
	Total (rd.321+322+326+327) din care catre:	2.230	1.630
18321	-Operatori economici (S11)	2.230	1.630
18331	Datoriile institutiilor publice din administratia locala catre bugete (ct.4420300+4310100+4310200+4310300+4310400+4310500+4310700+4370100+4370200+4370300+4420800+4440000+4460000+4480100)	88.299	49.558
18332	Salariile angajatilor (ct.4210000+4230000+4260000+4270100+4270300+4280101)	77.135	67.473
18333	Alte drepturi cuvenite altor categorii de persoane (ct.4260000+4270200+4270300+4290000+4380000)	15.250	34.090
18334	Datorii catre fondul de risc (ct.4620109+4620209)	2.230	
18335	Total (rd.331+332+333+334)	182.914	151.121
183421	Provizioane necurente (ct.1510201+1510202+1510203+1510204+1510208), din care:	446.575	446.575

Conducatorul institutiei



Conducatorul compartimentului
financiar- contabil


A handwritten signature in black ink, appearing to be "Dey".

Capi- tot	Sub- capi- tot	Pa- ra- graf	Cri- pa / Titlu	Ar- fi- cel	Al- ne- at	Denumire indicator	Prevederi anuale aprobaate la finele perioadei de raportare		Prevederi bugetare trimestriale cumulate	Drepturi constatate			Incasari realizate	Singeri pe alte cai decat incasari	Drepturi constatate de incasat			
							1	2		Total, din care:	4	5				6	7	8=3-6-7
A							B		3=4+5			6			7		8=3-6-7	
0702	01					fizice	42.450	37.450	72.757	42.837	29.920	31.642			41.115			
	02					Impozit si taxa pe teren de la persoane juridice	5.890	4.890	51.715	49.617	2.098	2.098			49.617			
	03					Impozitul pe terenul extravilan	185.920	155.450	438.968	245.408	193.560	130.535			308.433			
1000						A4 IMPOZITE SI TAXE PE BUNURI SI SERVICII	1.976.910	1.561.120	1.579.833	25.791	1.554.042	1.533.458			44.375			
1102	02					SUME DEFALCATE DIN TVA	1.942.000	1.534.410	1.501.410		1.501.410	1.501.410			1.501.410			
						Sume defalcate din taxa pe valoarea adaugata pentru finantarea cheltuielilor descentralizate la nivelul comunelor, oraselor, municipiilor, sectoarelor si Municipiului Bucuresti	1.409.080	1.129.410	1.096.410		1.096.410	1.096.410			1.096.410			
06						Sume defalcate din taxa pe valoarea adaugata pentru echilibrarea bugetelor locale	533.000	405.000	405.000		405.000	405.000			405.000			
1602						TAXE PE UTILIZAREA BUNURILOR, AUTORIZAREA UTILIZARII BUNURILOR SAU PE DESFASURAREA DE ACTIVITATI	34.910	26.710	78.423	25.791	52.632	34.048			44.375			
	02					Impozit pe mijloacele de transport	34.110	26.110	77.983	25.791	52.194	33.610			44.375			
	01					Impozit pe mijloacele de transport detinute de persoane fizice*)	30.540	22.540	65.983	25.272	40.711	22.362			43.621			
	01					Impozit pe mijloace de transport detinute persoane de juridice*)	3.370	3.370	12.002	519	11.483	11.248			754			
	02					Taxe si tarife pentru eliberarea de licente si autorizatii de functionare	800	600	438		438	438			438			
1800	02					A6 ALTE IMPOZITE SI TAXE FISCALE	1.340	1.340	3.844	256	3.588	3.844			3.844			
1802						ALTE IMPOZITE SI TAXE FISCALE	1.340	1.340	3.844	256	3.588	3.844			3.844			

Capi- tol	Sub- capi- tol	Pa- ra- graf	Gru- pa / Titlu	Ar- ti- col	Al- ne- at	Denumire indicator	Prevederi anuale aprobaate la finele perioadei de raportare	Prevederi bugetare trimestriale cumulate	Drepturi constatate			Incasari realizate	Stingeri pe alte cai decat incasari	Pag. 4 - lei-
									Total, din care:	din anii precedenti	din anul curent			
A							1	2	3=4+5	4	5	6	7	8=3-6-7
3702						B								
						pentru finantarea sectiunii de dezvoltare a bugetului local (cu semnul minus)	-196.830	-1116.830	-68.120		-68.120	-68.120		
4100	02					IV. SUBVENTII	26.000	26.000	3.278		3.278	3.278		
4200						SUBVENTII DE LA ALTE NIVELE ALE ADMINISTRATIEI PUBLICE	26.000	26.000	3.278		3.278	3.278		
4202						SUBVENTII DE LA BUGETUL DE STAT	26.000	26.000	3.278		3.278	3.278		
						Subventii pentru acordarea ajutorului pentru incalzirea locuintei cu lemne, carbuni, combustibili petrolieri	26.000	26.000	3.278		3.278	3.278		

Conducatorul institutiei,

Conducatorul compartimentului
financiar-contabil




[Handwritten signature]

Capi- tol	Sub- capi- tol	Pa- ra- graf	Ar- ti- col	Ali- ne- at	Denumire indicator	Prevederi anuale aprobaate la finele perioadei de raportare		Prevederi bugetare trimestriale cumulate	Drepturi constatate			Incasari realizate	Sfingeri pe alte cai decat incasari	Pag. 1 - lei-
						1	2		Total, din care:	4	5			
A					B	3=4+5	4	5	6	7	8-3-6-7			
0001	02				TOTAL VENITURI-BUGET LOCAL	2.967.080	2.356.820	3.032.365	562.756	2.469.609	2.380.034	652.331		
0002					I. VENITURI CURENTE	2.932.300	2.322.040	2.904.007	562.756	2.341.251	2.251.676	652.331		
0003					A. VENITURI FISCALE	2.868.160	2.266.910	2.729.546	444.608	2.284.738	2.183.971	545.375		
0004					A.1. IMPOZIT PE VENIT, PROFIT SI CASTIGURI DIN CAPITAL	565.750	429.750	432.785		432.785	432.785			
0300	02				A.1.2. IMPOZIT PE VENIT, PROFIT SI CASTIGURI DIN CAPITAL DE LA PERSOANE FIZICE	565.750	429.750	432.785		432.785	432.785			
0502	18				IMPOZIT PE VENIT	6.750	6.750	2.982		2.982	2.982			
0402					Impozitul pe veniturile din transferul proprietatilor imobiliare din patrimoniul personal	6.750	6.750	2.982		2.982	2.982			
0402	01				COTE SI SUME DEFALCATE DIN IMPOZITUL PE VENIT	559.000	423.000	429.805		429.805	429.805			
0402	04				Cote defalcate din impozitul pe venit	215.000	165.000	171.520		171.520	171.520			
0700	02				Suma alocata din cotele defalcate din impozitul pe venit pentru echilibrarea bugetelor locale	344.000	258.000	258.485		258.485	258.485			
0702	01				A.3. IMPOZITE SI TAXE PE PROPRIETATE	334.160	274.700	712.884	418.561	294.323	211.884	501.000		
0702	01				IMPOZITE SI TAXE PE PROPRIETATE	334.160	274.700	712.884	418.561	294.323	211.884	501.000		
0702	01				Impozit si taxa pe cladiri	89.900	76.910	140.444	80.699	68.745	47.609	101.835		
0702	01				Impozit pe cladiri de la persoane fizice	55.850	44.860	107.548	47.410	60.138	42.407	65.141		
0702	01				Impozit si taxa pe cladiri de la persoane juridice	34.050	32.050	41.896	33.289	8.607	5.202	36.694		
0702	02				Impozit si taxa pe teren	234.260	197.790	563.440	537.862	225.578	164.275	399.165		
0702	02				Impozit pe terenuri de la persoane									

Capi- tol	Sub- capi- tol	Pa- ra- gra- ful	Ar- ti- col	Ali- ne- af	Denumire indicator	Prevederi anuale aprobaate la finele perioadei de raportare		Prevederi bugetare trimestriale cumulate	Drepturi constatate			Incasari realizate	Stingeri pe alre cai decat incasari	Pag. 2 - lei-
						I	2		Total din care:	din anii precedenti	din anul curent			
						A	B	1	2	3=4+5	4	5	6	8=3-6-7
0702	02	02			fizice	42.450	37.450	72.757	42.837	29.920	31.642		41.115	
					Impozit si taxa pe teren de la persoane juridice	5.890	4.890	51.715	49.617	2.098	2.098		49.617	
0702	02	03			Impozitul pe terenul extravilan	185.920	155.450	438.968	245.408	193.560	130.535		308.433	
1000					A4 IMPOZITE SI TAXE PE BUNURI SI SERVICII	1.976.910	1.561.120	1.579.835	25.791	1.554.042	1.533.458		44.375	
1102					SUME DEFALCATE DIN TVA	1.942.000	1.534.410	1.501.410		1.501.410	1.501.410			
					Sume defalcate din taxa pe valoarea adaugata pentru finantarea cheltui- rilor descentralizate la nivelul comunelor, oraselor, municipiilor, sectoarelor si Municipiului Bucuresti	1.409.000	1.129.410	1.096.410		1.096.410	1.096.410			
1102	06				Sume defalcate din taxa pe valoarea adaugata pentru echilibrarea bugetelor locale	533.000	405.000	405.000		405.000	405.000			
1602					TAXE PE UTILIZAREA BUNURILOR, AUTORIZAREA UTILIZARII BUNURILOR SAU PE DESFASURAREA DE ACTIVITATI	34.910	26.710	78.423	25.791	52.632	34.048		44.375	
1602	02				Impozit pe mijloacele de transport	34.110	26.110	77.985	25.791	52.194	33.610		44.375	
					Impozit pe mijloacele de transport detinute de persoane fizice*)	30.540	22.540	65.983	25.272	40.711	22.362		43.621	
1602	02	02			Impozit pe mijloace de transport detinute persoane de juridice*)	3.370	3.570	12.002	519	11.483	11.248		754	
1602	03				Taxe si tarile pentru eliberarea de licente si autorizatii de functionare	800	600	438		438	438			
1800	02				A6. ALTE IMPOZITE SI TAXE FISCALE	1.340	1.340	3.844	256	3.588	3.844			
1802					ALTE IMPOZITE SI TAXE FISCALE	1.340	1.340	3.844	256	3.588	3.844			

Capi- tol	Sub- capi- tol	Pa- ra- graf	Ar- ti- col	Al- at	Denumire indicator	Prevederi anuale aprobaate la finele perioadei de raportare		Prevederi bugetare trimestriale cumulate	Drepturi constatate			Incasari realizate	Sfingeri pe alte cai decat incasari	Drepturi constatate de incasat
						1	2		Total, din care:	din anii precedenti	din anul curent			
A						3=4+5	4	5	6	7	8=3-6-7			
1802	50				Alte impozite si taxe	1.340	1.340	3.844	236	3.588	3.844			
2900	02				C. VENITURI NEFISCALE	64.140	55.130	174.661	118.148	56.513	67.705			106.956
3000					C1. VENITURI DIN PROPRIETATE	3.120	3.120	4.655	3.175	1.480	2.574			2.081
3002					VENITURI DIN PROPRIETATE	3.120	3.120	4.655	3.175	1.480	2.574			2.081
	05				Venituri din concesiuni si inchirieri	3.120	3.120	4.655	3.175	1.480	2.574			2.081
				30	Alte venituri din concesiuni si inchirieri de catre institutiile publice	3.120	3.120	4.655	3.175	1.480	2.574			2.081
3300	02				C2. VANZARI DE BUNURI SI SERVICII	61.020	52.010	170.006	114.973	55.033	65.131			104.875
3302					VENITURI DIN PRESTARI DE SERVICII SI ALTE ACTIVITATI	2.860	2.860	19.379		19.379	19.379			
3302	08				Venituri din prestari de servicii	2.860	2.860	19.379		19.379	19.379			
3402					VENITURI DIN TAXE ADMINISTRATIVE, ELIBERARI PERMISE	4.010	3.000	9.310		9.310	9.310			
3402	02				Taxe extrajudiciare de timbru	4.010	3.000	9.310		9.310	9.310			
3502					AMENZI, PENALITATI SI CONFISCARI	16.880	14.880	61.974	58.762	3.212	10.015			51.959
	01				Venituri din amenzi si alte sanctiuni aplicate potrivit dispozitiilor legale	16.880	14.880	61.974	58.762	3.212	10.015			51.959
3502	01	02			Venituri din amenzi si alte sanctiuni aplicate de catre alte institutii de specialitate	16.880	14.880	61.974	58.762	3.212	10.015			51.959
6002					DIVERSE VENITURI	37.270	31.270	79.545	56.211	23.132	26.427			52.916
	06				Taxe speciale	37.030	31.030	79.132	56.211	22.921	26.216			52.916
	50				Alte venituri	240	240	211		211	211			
702	03				Varsaminte din sectiunea de functionare pentru finantarea sectiunii de dezvoltare a bugetului local(cu semnul minus)	-196.830	-116.830	-68.120		-68.120	-68.120			

Capi- tol	Sub- capi- tol	Pa- ra- graf	Ar- ti- col	Al- ne- at	Denumire indicator	Prevederi anuale aprobaate la finele perioadei de raportare		Prevederi bugetare trimestriale cumulate	Drepturi constatate			Incasari realizate	Sfingeri pe alte cai decat incasari	Pag. 4 - lei-
						I	2		Total, din care:	din anii precedenti	din anul curent			
A					B	1	2	3=4+5	4	5	6	7	8=3-6-7	
3702	04				Varsaminte din sectiunea de functionare	196.830	116.830	68.120		68.120	68.120			
3900	02				II. VENITURI DIN CAPITAL.	8.780	8.780	8.780		8.780	8.780			
3902	07				VENITURI DIN VALORIFICAREA UNOR BUNURI	8.780	8.780	8.780		8.780	8.780			
					Venituri din vanzarea unor bunuri									
					aparținind domeniului privat al statului									
					sau al unitatilor administrativ- teritoriale	8.780	8.780	8.780		8.780	8.780			
4000	02				III OPERATIUNI FINANCIARE									
4002					INCASARI DIN RAMBURSAREA			116.300		116.300	116.300			
4002	14				IMPRUMUTURILOR ACORDATE			116.300		116.300	116.300			
					Sume din excedentul bugetului local									
					utilizate pentru finantarea cheltuielilor									
					sectiunii de dezvoltare									
4100	02				IV. SUBVENTII	26.000	26.000	116.300		116.300	116.300			
4200					SUBVENTII DE LA ALTE NIVELE ALE			3.278		3.278	3.278			
					ADMINISTRATIEI PUBLICE	26.000	26.000	3.278		3.278	3.278			
4202					SUBVENTII DE LA BUGETUL DE STAT	26.000	26.000	3.278		3.278	3.278			
					Subventii pentru acordarea ajutorului									
					pentru incalzirea locuintei cu lemne,									
					carbuni, combustibili petrolieri	26.000	26.000	3.278		3.278	3.278			




Conducatorul compartimentului
financiar-contabil

[Signature]

CONTUL DE EXECUTIE AL BUGETULUI LOCAL - VENITURI
SECTIUNEA DE DEZVOLTARE
 30.09.2014

Capi- fol	Sub- capi- fol	Pa- ra- graf	Ar- ti- col	Al- ne- at	Denumire indicator	Prevederi		Prevederi bugetare trimestriale cumulate	Drepturi constatate			Incasari realizate	Stingeri pe alte cai decat incasari	Pag. I - lei-
						1 anuale aprobaate la finele perioadei de raportare	2		Total, din care:	4 din anii precedenti	5 din anii curent			
A						1	2	3=4+5	4	5	6	7	8-3-6-7	
0001	02				TOTAL VENITURI-BUGET LOCAL	205.610	125.610	193.200		193.200	193.200			
0002					I. VENITURI CURENTE	196.830	116.830	68.120		68.120	68.120			
2900					C. VENITURI NEFISCALE	196.830	116.830	68.120		68.120	68.120			
3300					C2. VANZARI DE BUNURI SI SERVICII	196.830	116.830	68.120		68.120	68.120			
3702					TRANSFERURI VOLUNTARE. ALTELE DECAT SUBVENTIILE	196.830	116.830	68.120		68.120	68.120			
	04				Varsaminte din sectiunea de functionare	196.830	116.830	68.120		68.120	68.120			
3900	02				II. VENITURI DIN CAPITAL	8.780	8.780	8.780		8.780	8.780			
3902					VENITURI DIN VALORIFICAREA UNOR BUNURI	8.780	8.780	8.780		8.780	8.780			
	07				Venituri din vanzarea unor bunuri aparținând domeniului privat al statului sau al unitatilor administrative- teritoriale	8.780	8.780	8.780		8.780	8.780			
4000	02				III OPERATIUNI FINANCIARE			8.780		8.780	8.780			
4002					INCASARI DIN RAMBURSAREA IMPRUMUTURILOR ACORDATE			116.300		116.300	116.300			
	14				Sume din excedentul bugetului local utilizate pentru finantarea cheltuielilor sectiunii de dezvoltare			116.300		116.300	116.300			
								116.300		116.300	116.300			

Conducatorul institutiei,

Conducatorul compartimentului
financiar-contabil

TOTAL JUDET

Capi- tol	Sub- capi- tol	Pa- ra- gra- ful	Gru- pa / Titlu col	Al- ne- at	Denumire indicator	Credite de angajament	Credite bugetare		Angajamente bugetare	Angajamente legale	Plati efectuate	Angajamente legale de platit	Cheltuieli efective
							anuale aprobate la finele perioadei de raportare	trimestriale definitive					
A					B	1	2	3	4	5	6	7=5-6	8
5002					TOTAL CHELTUIELI		3.133.970	2.523.710	2.397.208	2.397.208	2.081.870	315.338	1.996.654
5100	02				Partea I-a SERVICII PUBLICE GENERALE		1.097.570	907.900	752.847	752.847	678.676	74.171	642.634
5102					AUTORITATI PUBLICE SI ACTIUNI EXTERNE		946.570	886.900	752.847	752.847	678.676	74.171	642.634
	01				Autoritati executive si legislative		946.570	886.900	752.847	752.847	678.676	74.171	642.634
	03				Autoritati executive		946.570	886.900	752.847	752.847	678.676	74.171	642.634
5402					ALTE SERVICII PUBLICE GENERALE		151.000	21.000	752.847	752.847	678.676	74.171	642.634
	05				Fond de rezerva bugetara la dispozitia autoritatilor locale		151.000	21.000					
6000	02				Partea II-a APARARE, ORDINE PUBLICA SI SIGURANTA NATIONALA		158.000	122.000	99.588	99.588	99.588		99.588
6102					ORDINE PUBLICA SI SIGURANTA NATIONALA		158.000	122.000	99.588	99.588	99.588		99.588
	50				Alte cheltuieli in domeniul ordinii publice si sigurantei nationale		158.000	122.000	99.588	99.588	99.588		99.588
6500	02				Partea III-a CHELTUIELI SOCIAL-CULTURALE		1.586.600	1.296.010	1.439.789	1.439.789	1.198.622	241.167	1.156.431
6502					INVATAMANT		1.257.000	1.011.896	1.195.208	1.195.208	965.866	229.342	938.464
	03				Invatamant prescolar si primar		633.270	514.496	618.164	618.164	504.274	113.890	490.558
	01				Invatamant prescolar		308.000	251.020	293.884	293.884	241.013	52.871	227.034
	02				Invatamant primar		324.280	263.470	324.280	324.280	263.261	61.019	263.624
	04				Invatamant secundar		623.730	497.400	577.044	577.044	461.592	115.452	447.906
	01				Invatamant secundar inferior		623.730	497.400	577.044	577.044	461.592	115.452	447.906
6702					CULTURA, RECREERE SI RELIGIE		136.600	127.600	114.586	114.586	102.761	11.825	69.132
	03				Servicii culturale		111.600	102.600	101.349	101.349	89.524	11.825	55.895
	02				Biblioteci publice comunale, orasenesi, municipale		44.200	35.200	44.200	44.200	32.375	11.825	18.245
6702	03	07			Camine culturale		67.400	67.400	57.149	57.149	57.149		37.650
	05				Servicii recreative si sportive		20.000	20.000	10.000	10.000	10.000		10.000
	01				Sport		20.000	20.000	10.000	10.000	10.000		10.000
	06				Servicii religioase		5.000	5.000	3.257	3.257	3.257		3.257


Capi- tot	Sub- capi- tot	Pa- ra- graf	Gru- pa / Titlu	Ar- ti- col	Ali- ne- at	Denumire indicator	Credite de angajament	Credite bugetare		Angajamente bugetare	Angajamente legale	Plati efectuate	Angajamente legale de platit	Cheltuieli efective
								anuale aprobate la finele perioadei de raportare	trimestriale definitive					
A						B	1	2	3	4	5	6	7=5-6	8
6802	05					ASIGURARI SI ASISTENTA SOCIALA		193.000	156.520	129.995	129.995	129.995		148.835
						Asistenta sociala in caz de boli si invaliditati		124.000	124.000	118.110	118.110	118.110		136.950
6802	05	02				Asistenta sociala in caz de invaliditate		124.000	124.000	118.110	118.110	118.110		136.950
						Prevenirea excluderii sociale		69.000	32.520	11.885	11.885	11.885		11.885
						Ajutor social		69.000	32.520	11.885	11.885	11.885		11.885
7000	02					Partea IV-a SERVICII SI DEZVOLTARE PUBLICA, LOCUINTE, MEDIU SI APE		100.000	86.000	66.140	66.140	66.140		59.157
7002	06					LOCUINTE, SERVICII SI DEZVOLTARE PUBLICA		85.000	75.000	57.475	57.475	57.475		50.492
						Iluminat public si electrificari rurale		85.000	75.000	57.475	57.475	57.475		50.492
7402	05					PROTECTIA MEDIULUI		15.000	11.000	8.665	8.665	8.665		8.665
						Salubritate si gestiunea deseurilor		15.000	11.000	8.665	8.665	8.665		8.665
						Salubritate		15.000	11.000	8.665	8.665	8.665		8.665
8000	02					Partea V-a ACTIUNI ECONOMICE		191.800	111.800	38.844	38.844	38.844		38.844
8402	03					TRANSPORTURI		191.800	111.800	38.844	38.844	38.844		38.844
						Transporti ratier		191.800	111.800	38.844	38.844	38.844		38.844
						Drumuri si poduri		191.800	111.800	38.844	38.844	38.844		38.844

Capi- tol	Sub- capitol	Pa- ra- graf	Gru- pa / Titlu	Ar- ti- col	Ali- ne- at	Denumire indicator	Credite de angajament	Credite bugetare		Angajamente bugetare	Angajamente legale	Plati efectuate	Angajamente legale de platit	Cheltuieli efective
								anuale aprobrate la finele perioadei de raportare	trimestriale definitive					
A						B	J	2	3	4	5	6	7=5-6	8
5002						TOTAL CHELTUIELI		3.133.970	2.523.710	2.397.208	2.397.208	2.081.870	315.338	1.996.654
	01					CHELTUIELI CURENTE		2.737.270	2.207.010	2.204.008	2.204.008	1.858.670	315.338	1.887.154
	10					TITLUL I CHELTUIELI DE PERSONAL		1.640.000	1.408.890	1.640.000	1.640.000	1.324.662	315.338	1.298.805
	20					TITLUL II BUNURI SI SERVICII		728.270	595.600	420.776	420.776	420.776		426.277
	50					TITLUL V FONDURI DE REZERVA		151.000	21.000					
	57					TITLUL VIII ASISTENTA SOCIALA		193.000	156.320	129.995	129.995	129.995		148.835
	59					TITLUL IX ALTE CHELTUIELI		25.000	25.000	13.237	13.237	13.237		13.237
	70					CHELTUIELI DE CAPITAL		396.700	316.700	193.200	193.200	193.200		109.500
	71					TITLUL X ACTIVE NEFINANCIARE		396.700	316.700	193.200	193.200	193.200		109.500
5100 02						Partea I-a SERVICII PUBLICE GENERALE		1.097.570	907.900	752.847	752.847	678.676	74.171	642.634
5102						AUTORITATI PUBLICE SI ACTIUNI EXTERNE		946.570	886.500	752.847	752.847	678.676		642.634
	01					CHELTUIELI CURENTE		769.470	709.800	625.747	625.747	551.576	74.171	565.574
	10					TITLUL I CHELTUIELI DE PERSONAL		464.000	464.000	464.000	464.000	389.329	74.171	389.579
	10 01					Cheltuieli salariale in bani		374.000	374.000	374.000	374.000	317.146	56.854	315.043
	10 01 01					Salarii de baza		223.000	223.000	223.000	223.000	190.773	32.227	195.017
	10 01 06					Alte sporuri		84.000	84.000	84.000	84.000	69.744	14.256	65.213
	10 01 12					Indemnizatii pluate unor persoane din afara unitatii		67.000	67.000	67.000	67.000	56.629	10.371	54.813
	10 03					Contributii		90.000	90.000	90.000	90.000	72.683	17.317	74.586
	10 03 01					Contributii de asigurari sociale de stat		64.000	64.000	64.000	64.000	54.044	9.956	54.282
	10 03 02					Contributii de asigurari de somaj		2.000	2.000	2.000	2.000	1.292	708	1.298
	10 03 03					Contributii de asigurari sociale de sanatate		19.000	19.000	19.000	19.000	16.389	2.611	16.353
	10 03 04					Contributii de asigurari pentru accidente de munca si boli profesionale		1.000	1.000	1.000	1.000	393	607	395
	10 03 06					Contributii pentru concedii si indemnizatii		4.000	4.000	4.000	4.000	565	3.435	2.208

Capi- tol	Sub- capi- tol	Pa- ra- graf	Gr- pa / Titu- col	Ar- ti- col	Al- ne- at	Denumire indicator	Credite de angajament		Credite bugetare		Angajamente legale de platit	Plati efectuate	Angajamente legale de platit	Cheltuieli efective
							1	2	3	4				
			A			B								
						indemnizatii								
						TITLUL II BUNURI SI SERVICII								
			20	01		Bunuri si servicii	26.010	21.131	26.010	18.583	26.010	18.583	7.627	11.078
			20	01	03	Incalziri, iluminat si forta motrica	111.000	88.000	40.208	49.208	40.208	49.208		47.483
			20	01	05	Carburanti si lubrifianti	100.000	77.500	39.193	39.193	39.193	39.193		37.468
			20	01	08	Posta, telecomunicatii, radio, tv, internet	41.000	29.500	6.166	6.166	6.166	6.166		11.676
			20	01	09	Materiale si prestari de servicii cu caracter functional	18.000	12.000	8.000	8.000	8.000	8.000		8.867
			20	01	30	Alte bunuri si servicii pentru intretinere si functionare	2.000	1.500	398	398	398	398		398
			20	06	01	Deplasari, detasari, transferari	25.000	23.500	20.964	20.964	20.964	20.964		12.862
			20	06	01	Deplasari interne, detasari, transferari	16.000	11.000	3.665	3.665	3.665	3.665		3.665
			20	09		Materiale de laborator	3.000	2.500	2.015	2.015	2.015	2.015		2.015
			20	30		Alte cheltuieli	3.000	2.500	2.015	2.015	2.015	2.015		2.015
			20	30	09	Executarea silita a creanțelor bugetare	8.000	8.000	8.000	8.000	8.000	8.000		8.000
6702			01			CULTURA, RECREERE SI RELIGIE	8.000	8.000	8.000	8.000	8.000	8.000		8.000
			10			CHELTUIELI CURENTE	114.586	127.600	114.586	102.761	114.586	102.761	11.825	69.132
			10	01		TITLUL I CHELTUIELI DE PERSONAL	85.000	76.000	68.486	56.681	68.486	56.681	11.825	56.732
			10	01	01	Cheltuieli salariale in bani	30.000	21.000	30.000	18.175	30.000	18.175	11.825	18.245
			10	01	01	Salarii de baza	23.500	16.110	23.500	14.286	23.500	14.286	9.214	14.507
			10	01	06	Alte sporuri	20.400	13.770	20.400	12.591	20.400	12.591	7.809	12.591
			10	03		Contributii	3.100	2.340	3.100	1.695	3.100	1.695	1.405	1.716
			10	03	01	Contributii de asigurari sociale de stat	6.500	4.890	6.500	3.889	6.500	3.889	2.611	3.938
			10	03	02	Contributii de asigurari de somaj	4.900	3.690	4.900	2.073	4.900	2.073	1.923	2.078
			10	03	03	Contributii de asigurari sociale de sanatate	130	90	130	72	130	72	58	72
							1.220	930	1.220	745	1.220	745	475	746

Capi- tol	Sub- capi- tol	Pa- ra- graf	Gru- pa / Titlu	Ar- ti- col	Ali- ne- at	Denumire indicator	Credite de angajament		Credite bugetare		Angajamente legale	Plati efectuate	Angajamente legale de platit	Cheltuieli efective
							1	2	3	4				
A						B								
	10	05	04			Contributii de asigurari pentru accidente de munca si boli profesionale		50	50	50	50	18	50	18
	10	05	06			Contributii pentru concedii si indemnizatii		200	150	200	200	81	200	124
	20	01				TITLUL II BUNURI SI SERVICII		30 000	30 000	25 249	25 249	25 249	25 249	25 250
	20	01	03			Bunuri si servicii		5 000	5 000	251	251	251	251	252
	20	01				Incalzit, iluminat si forta motrica		5 000	5 000	251	251	251	251	252
	20	30				Alte cheltuieli		25 000	25 000	24 998	24 998	24 998	24 998	24 998
	20	30	02			Protocol si reprezentare		25 000	25 000	24 998	24 998	24 998	24 998	24 998
	59					TITLUL IX ALTE CHELTUIELI		25 000	25 000	13 237	13 237	13 237	13 237	13 237
	59	11				Asociatii si fundatii		20 000	20 000	10 000	10 000	10 000	10 000	10 000
	59	12				Sustinerea cultelor		5 000	5 000	3 237	3 237	3 237	3 237	3 237
	70					CHELTUIELI DE CAPITAL		51 600	51 600	46 100	46 100	46 100	46 100	46 100
	71					TITLUL X ACTIVE NEFINANCIARE		51 600	51 600	46 100	46 100	46 100	46 100	46 100
	71	01				Active fixe		51 600	51 600	46 100	46 100	46 100	46 100	46 100
	71	01	01			Constructii		25 000	25 000	19 500	19 500	19 500	19 500	19 500
	71	01	30			Alte active fixe (inclusiv reparatii capitale)		26 600	26 600	26 600	26 600	26 600	26 600	26 600
6802						ASIGURARI SI ASISTENTA SOCIALA		193 000	156 520	129 995	129 995	129 995	129 995	148 835
	01					CHELTUIELI CURENTE		193 000	156 520	129 995	129 995	129 995	129 995	148 835
	57					TITLUL VIII ASISTENTA SOCIALA		193 000	156 520	129 995	129 995	129 995	129 995	148 835
	57	02				Ajutoare sociale		193 000	156 520	129 995	129 995	129 995	129 995	148 835
	57	02	01			Ajutoare sociale in numerar		193 000	156 520	129 995	129 995	129 995	129 995	148 835
7000 02						Partea IV-a SERVICII SI DEZVOLTARE PUBLICA, LOCUINTE, MEDIU SI APE		193 000	156 520	129 995	129 995	129 995	129 995	148 835
						LOCUINTE, SERVICII SI DEZVOLTARE PUBLICA		100 000	86 000	66 140	66 140	66 140	66 140	66 140
7002						CHELTUIELI CURENTE		85 000	75 000	57 475	57 475	57 475	57 475	50 492
	01					TITLUL II BUNURI SI SERVICII		85 000	75 000	57 475	57 475	57 475	57 475	50 492
	20							85 000	75 000	57 475	57 475	57 475	57 475	50 492

Capi- tol	Sub- capi- tol	Pa- ra- graf	Gr- pa / Titlu	Ar- ti- col	Al- ne- at	Denumire indicator	Credite de angajament	Credite bugetare			Angajamente legale	Plati efectuate	Angajamente legale de platit	Chelnieli efective
								anuale aprobrate la finele perioadei de raportare	trimestriale definitive					
A						B	1	2	3	4	5	6	7=5-6	8
			20	01		Bunuri si servicii		85.000	75.000	57.475	57.475	57.475	50.492	
			20	01	03	Incalzit, iluminat si forta metrica		65.000	60.000	45.501	45.501	45.501	45.501	
			20	01	09	Materiale si prestari de servicii cu caracter functional		20.000	15.000	11.974	11.974	11.974	4.991	
7402			01			PROTECTIA MEDIULUI		15.000	11.000	8.665	8.665	8.665	8.665	
			20			CHELTUIELI CURENTE		15.000	11.000	8.665	8.665	8.665	8.665	
			20	01		TITLUL II BUNURI SI SERVICII		15.000	11.000	8.665	8.665	8.665	8.665	
			20	01		Bunuri si servicii		15.000	11.000	8.665	8.665	8.665	8.665	
			20	01	09	Materiale si prestari de servicii cu caracter functional		15.000	11.000	8.665	8.665	8.665	8.665	
8000	02					Partea V-a ACTIUNI ECONOMICE		191.800	111.800	38.844	38.844	38.844	38.844	
8402						TRANSPORTURI		191.800	111.800	38.844	38.844	38.844	38.844	
			01			CHELTUIELI CURENTE		23.800	23.800	18.844	18.844	18.844	18.844	
			20			TITLUL II BUNURI SI SERVICII		23.800	23.800	18.844	18.844	18.844	18.844	
			20	01		Bunuri si servicii		13.800	13.800	11.404	11.404	11.404	11.404	
			20	01	09	Materiale si prestari de servicii cu caracter functional		13.800	13.800	11.404	11.404	11.404	11.404	
			20	04		Medicamente si materiale sanitare		10.000	10.000	7.440	7.440	7.440	7.440	
			20	04	04	Dezinfectanti		10.000	10.000	7.440	7.440	7.440	7.440	
			70			CHELTUIELI DE CAPITAL		168.000	88.000	20.000	20.000	20.000	20.000	
			71			TITLUL X ACTIVE NEFINANCIARE		168.000	88.000	20.000	20.000	20.000	20.000	
			71	01		Active fixe		168.000	88.000	20.000	20.000	20.000	20.000	
			71	01	30	Alte active fixe (inclusiv reparatii capitale)		168.000	88.000	20.000	20.000	20.000	20.000	

Conducatorul compartimentului
financiar-contabil

[Handwritten signature]

CONTUL DE EXECUTIE AL BUGETULUI LOCAL - CHELTUIELI
SECTIUNEA DE FUNCTIONARE
30.09.2014

Capi- tot	Sub- tot	Pa- ra- graf	Ar- ti- col	Al- ne- at	Denumire indicator	Credite de angajament	Credite bugetare		4	5	6	Angajamente legale de platit	Cheltuieli efective
							anuale aprobrate la finele perioadei de raportare	trimestriale definitive					
A					B	1	2	3	4	5	6	7=5-6	8
5002					TOTAL CHELTUIELI		2.737.270	2.207.010	2.204.008	1.888.670	315.338	1.887.154	
	01				CHELTUIELI CURENTE		2.737.270	2.207.010	2.204.008	1.888.670	315.338	1.887.154	
	10				TITLUL I CHELTUIELI DE PERSONAL		1.640.000	1.408.890	1.640.000	1.224.862	315.338	1.298.805	
	20				TITLUL II BUNURI SI SERVICII		728.270	595.600	420.776	420.776		426.277	
	50				TITLUL V FONDURI DE REZERVA		151.000	21.000					
	57				TITLUL VIII ASISTENTA SOCIALA		193.000	156.520	129.995	129.995		148.835	
	59				TITLUL IX ALTE CHELTUIELI		25.000	25.000	13.237	13.237		13.237	
5100 02					Partea I-a SERVICII PUBLICE GENERALE		620.470	730.800	625.747	625.747	74.171	565.534	
5102					AUTORITATI PUBLICE SI ACTIUNI EXTERNE		769.470	709.800	625.747	625.747	74.171	565.534	
	01				CHELTUIELI CURENTE		769.470	709.800	625.747	625.747	74.171	565.534	
	10				TITLUL I CHELTUIELI DE PERSONAL		464.000	464.000	464.000	464.000	74.171	565.534	
	10 01				Cheltuieli salariale in bani		374.000	374.000	374.000	374.000	56.854	389.579	
	10 01 01				Salarii de baza		223.000	223.000	223.000	223.000	32.227	315.043	
	10 01 06				Alte sporuri		84.000	84.000	84.000	84.000	14.256	195.017	
	10 01 12				Indemnizatii platite unor persoane din afara unitatii		67.000	67.000	67.000	67.000	10.371	65.213	
	10 03				Contributii		90.000	90.000	90.000	90.000	17.317	54.813	
	10 03 01				Contributii de asigurari sociale de stat		64.000	64.000	64.000	64.000	9.956	74.536	
	10 03 02				Contributii de asigurari de somaj		2.000	2.000	2.000	2.000	708	54.282	
	10 03 03				Contributii de asigurari sociale de sanatate		19.000	19.000	19.000	19.000	2.611	1.298	
	10 03 04				Contributii de asigurari pentru accidente de munca si boli profesionale		1.000	1.000	1.000	1.000	607	16.353	
	10 03 06				Contributii pentru concedii si indemnizatii		4.000	4.000	4.000	4.000	345	395	
	20				TITLUL II BUNURI SI SERVICII		305.470	245.800	161.747	161.747	3.453	2.208	
	20 01				Bunuri si servicii		274.470	225.006	157.067	157.067	1.570	175.955	

Capi- fol	Sub- capit- ol	Pa- ra- graf	Gr- pa / Titlu	Ar- ti- col	Al- ne- at	Denumire indicator	Credite de angajament	Credite bugetare		Angajamente legale	Plati efectuate	Angajamente legale de platit	Cheltuieli efective		
								anuale aprobrate in finele perioadei de raportare	trimestriale definitive						
A						B	1	2	3	4	5	6	7-5-6	8	
	20	01	01			Furnituri de birou									
	20	01	03			Incalzit, iluminat si forta motrica		35.000	30.000	3.827	3.827	3.827	20.762		
	20	01	05			Carburanti si lubrifianti		75.000	56.000	45.734	45.734	45.734	3.828		
	20	01	08			Posta, telecomunicatii, radio, tv, internet		30.000	24.000	10.838	10.838	10.838	45.993		
	20	01	09			Materiale si prestari de servicii cu caracter functional		134.470	115.000	96.668	96.668	96.668	10.947		
	20	05				Bunuri de natura obiectelor de inventar		10.000	10.000	4.680	4.680	4.680	94.409		
	20	05	30			Alte obiecte de inventar		10.000	10.000	4.680	4.680	4.680			
	20	06				Deplasari, detasari, transferari		1.000	800						
	20	06	01			Deplasari interne, detasari, transferari		1.000	800					16	
	20	13				Pregatire profesionala		10.000	10.000					16	
	20	27				Tichete cadou		10.000							
5402						ALTE SERVICII PUBLICE GENERALE		151.000	21.000						
	01					CHELTUIELI CURENTE		151.000	21.000						
	50					TITLUL V FONDURI DE REZERVA		151.000	21.000						
	50	04				Fond de rezerva bugetara la dispozitia autoritatilor locale		151.000	21.000						
6000	02					Partea II-a APARARE, ORDINE PUBLICA SI SIGURANTA NATIONALA									
						ORDINE PUBLICA SI SIGURANTA NATIONALA									
6102						CHELTUIELI CURENTE		158.000	122.000	99.588	99.588	99.588	99.588		
	01					TITLUL II BUNURI SI SERVICII		158.000	122.000	99.588	99.588	99.588	99.588		
	20					Bunuri si servicii		158.000	122.000	99.588	99.588	99.588	99.588		
	20	01				Materiale si prestari de servicii cu caracter functional		158.000	122.000	99.588	99.588	99.588	99.588		
	20	01	09			Alte bunuri si servicii pentru intretinere si functionare		155.000	119.000	99.588	99.588	99.588	99.588		
	20	01	30					3.000	3.000						

Pag. 3 - lei-

Capi- tol	Sub- capi- tol	Pa- ra- graf	Gr- pa / Titlu	Ar- ti- col	Ali- ne- at	Denumire indicator	Credite de angajament	Credite bugetare		Angajamente bugetare	Angajamente legale	Plati efectuate	Angajamente legale de platit	Cheltuieli efective
								anuale aprobate la finele perioadei de raportare	trimestriale definitive					
A						B	I	2	3	4	5	6	7=5-6	8
6500	02					Partea III-a CHELTUIELI SOCIAL-CULTURALE		1.535.000	1.244.410	1.393.689	1.393.689	1.152.522	241.167	1.144.031
6502						INVATAMANT		1.257.000	1.011.890	1.195.208	1.195.208	965.866	229.342	938.464
	01					CHELTUIELI CURENTE		1.257.000	1.011.890	1.195.208	1.195.208	965.866	229.342	938.464
	10					TITLUL I CHELTUIELI DE PERSONAL		1.146.000	922.890	1.146.000	1.146.000	916.638	229.342	890.981
	10	01				Cheltuieli salariale in bani		865.930	708.735	865.930	865.930	706.569	150.361	691.797
	10	01	01			Salarii de baza		822.340	674.500	822.340	822.340	672.534	149.806	660.359
	10	01	06			Alte sporuri		11.380	7.930	11.380	11.380	7.775	3.605	7.923
	10	01	11			Fond aferent plati cu ora		32.210	26.395	32.210	32.210	26.250	5.930	23.515
	10	02				Cheltuieli salariale in natura		7.000	3.000	7.000	7.000	2.032	4.968	2.032
	10	02	05			Transportul la si de la locul de munca		7.000	3.000	7.000	7.000	2.032	4.968	2.032
	10	03				Contributii		273.070	212.155	273.070	273.070	208.037	65.013	197.152
	10	03	01			Contributii de asigurari sociale de stat		191.810	149.242	191.810	191.810	148.554	43.256	145.816
	10	03	02			Contributii de asigurari de somaj		4.730	3.529	4.730	4.730	3.240	1.510	3.167
	10	03	03			Contributii de asigurari sociale de sanatare		48.880	37.013	48.880	48.880	36.742	12.138	35.974
	10	03	04			Contributii de asigurari pentru accidente de munca si boli profesionale		1.620	1.240	1.620	1.620	1.138	482	1.117
	10	03	06			Contributii pentru concedii si indemnizatii		26.010	21.131	26.010	26.010	18.383	7.627	11.078
	20					TITLUL II BUNURI SI SERVICII		111.000	88.000	49.208	49.208	49.208		47.483
	20	01				Bunuri si servicii		100.000	77.500	39.193	39.193	39.193		37.468
	20	01	03			Incalziti, iluminati si forta motrica		41.000	29.500	6.166	6.166	6.166		11.676
	20	01	05			Carburanti si lubrifianti		18.000	12.000	8.000	8.000	8.000		8.867
	20	01	08			Posta, telecomunicatii, radio, tv, internet		2.000	1.500	398	398	398		398
	20	01	09			Materiale si prestari de servicii cu caracter functional		23.000	23.500	20.964	20.964	20.964		12.862


Capi- tol	Sub- cap- tol	Pa- ra- graf	Gru- pa / Titlu	Ar- ti- col	Ali- ne- at	Denumire indicator	Credite de angajament	Credite bugetare		Angajamente bugetare	Angajamente legale	Plati efectuate	Angajamente legale de platit	Cheltuieli efective
								anuale aprobate la finele perioadei de raportare	trimestriale definitive					
A							1	2	3	4	5	6	7=5-6	8
			20	01	30	Alte bunuri si servicii pentru intretinere si functionare								
			20	06		Deplasari, detasari, transferari		16.000	11.000	3.665	3.665	3.665		3.665
			20	06	01	Deplasari interne, detasari, transferari		3.000	2.500	2.015	2.015	2.015		2.015
			20	09		Materiale de laborator		3.000	2.500	2.015	2.015	2.015		2.015
			20	30		Alte cheltuieli		8.000	8.000	8.000	8.000	8.000		8.000
			20	30	09	Executarea silita a creanțelor bugetare			8.000	8.000	8.000	8.000		8.000
6702			01			CULTURA, RECREERE SI RELIGIE		85.000	76.000	68.486	68.486	56.661	11.825	56.732
			10			CHELTUIELI CURENTE		85.000	76.000	68.486	68.486	56.661	11.825	56.732
			10	01		TITLUL I CHELTUIELI DE PERSONAL		30.000	21.000	30.000	30.000	18.175	11.825	18.245
			10	01	01	Cheltuieli salariale in bani		23.500	16.110	23.500	23.500	14.286	9.214	14.307
			10	01	06	Salarii de baza		20.400	13.770	20.400	20.400	12.591	7.809	12.591
			10	03		Alte sporuri		3.100	2.340	3.100	3.100	1.695	1.405	1.716
			10	03	01	Contributii		6.500	4.800	6.500	6.500	3.889	2.611	3.938
			10	03	01	Contributii de asigurari sociale de stat		4.900	3.690	4.900	4.900	2.973	1.927	2.978
			10	03	02	Contributii de asigurari de somaj		130	90	130	130	72	58	72
			10	03	03	Contributii de asigurari sociale de sanatate		1.220	950	1.220	1.220	745	475	746
			10	03	04	Contributii de asigurari pentru accidente de munca si boli profesionale		50	30	50	50	18	32	18
			10	03	06	Contributii pentru concedii si indemnizatii		200	150	200	200	81	119	124
			20			TITLUL II BUNURI SI SERVICII		30.000	30.000	25.249	25.249	25.249		25.250
			20	01		Bunuri si servicii		5.000	5.000	251	251	251		252
			20	01	03	Incalzit, iluminat si forta motrica		5.000	5.000	251	251	251		252
			20	30		Alte cheltuieli		25.000	25.000	24.998	24.998	24.998		24.998
			20	30	02	Protocol si reprezentare		25.000	25.000	24.998	24.998	24.998		24.998

Capi- tol	Sub- capi- tol	Pa- ra- graf	Gr- pa / Titu- col	Ar- ti- col	Ali- ne- at	Denumire indicator	Credite de angajament	Credite bugetare		Angajamente legale	Plati efectuate	Angajamente legale de platit	Cheltuieli efective	
								anuale aprobrate la finele perioadei de raportare	trimestriale definitive					
A						B	1	2	3	4	5	6	7=5-6	8
			59			TITLUL IX ALTE CHELTUIELI		25.000	25.000	13.237	13.237	13.237	13.237	13.237
			59	11		Asociatii si fundatii		20.000	20.000	10.000	10.000	10.000	10.000	10.000
			59	12		Sustinerea actiunilor		5.000	5.000	3.237	3.237	3.237	3.237	3.237
6802			01			ASIGURARI SI ASISTENTA SOCIALA		193.000	156.520	129.995	129.995	129.995	129.995	148.835
			57			CHELTUIELI CURENTE		193.000	156.520	129.995	129.995	129.995	129.995	148.835
			57	02		TITLUL VIII ASISTENTA SOCIALA		193.000	156.520	129.995	129.995	129.995	129.995	148.835
			57	02		Ajutoare sociale		193.000	156.520	129.995	129.995	129.995	129.995	148.835
7000	02		57	02	01	Ajutoare sociale in numerar		193.000	156.520	129.995	129.995	129.995	129.995	148.835
						Partea IV-a SERVICII SI DEZVOLTARE								
						PUBLICA, LOCUINTE, MEDIU SI APE								
7002						LOCUINTE, SERVICII SI DEZVOLTARE PUBLICA		100.000	86.000	66.140	66.140	66.140	66.140	59.157
			01			CHELTUIELI CURENTE		85.000	75.000	57.475	57.475	57.475	57.475	50.492
			20			TITLUL II BUNURI SI SERVICII		85.000	75.000	57.475	57.475	57.475	57.475	50.492
			20	01		Bunuri si servicii		85.000	75.000	57.475	57.475	57.475	57.475	50.492
			20	01	03	Incalzit, iluminat si forta motrica		85.000	75.000	57.475	57.475	57.475	57.475	50.492
			20	01	09	Materiale si prestari de servicii cu caracter functional		85.000	75.000	57.475	57.475	57.475	57.475	50.492
7402						PROTECTIA MEDIULUI		65.000	60.000	45.501	45.501	45.501	45.501	43.501
						CHELTUIELI CURENTE		20.000	15.000	11.974	11.974	11.974	11.974	4.991
			01			TITLUL II BUNURI SI SERVICII		15.000	11.000	8.665	8.665	8.665	8.665	8.665
			20			Bunuri si servicii		15.000	11.000	8.665	8.665	8.665	8.665	8.665
			20	01	09	Materiale si prestari de servicii cu caracter functional		15.000	11.000	8.665	8.665	8.665	8.665	8.665
8000	02					Partea V-a ACTIUNI ECONOMICE		15.000	11.000	8.665	8.665	8.665	8.665	8.665
8402						TRANSPORTURI		23.800	23.800	18.844	18.844	18.844	18.844	18.844
			01			CHELTUIELI CURENTE		23.800	23.800	18.844	18.844	18.844	18.844	18.844
			20			TITLUL II BUNURI SI SERVICII		23.800	23.800	18.844	18.844	18.844	18.844	18.844
			20	01		Bunuri si servicii		23.800	23.800	18.844	18.844	18.844	18.844	18.844
						Partea V-a ACTIUNI ECONOMICE		13.800	13.800	11.404	11.404	11.404	11.404	11.404

Pag. 6 - lei-

Capi- tol	Sub- capi- tol	Pa- ra- graf	Gru- pa / Titlu	Ar- ti- col	Ali- ne- at	Denumire indicator	Credite de angajament	Credite bugetare		Angajamente legale	Angajamente legale de platit	Plati efectuate	Cheltuieli efective
								anuale aprobat la finele perioadei de raportare	trimestriale definitive				
A						B	1	2	3	4	5	6	8
9902	96		20	01	09	Materiale si prestari de servicii cu caracter functional		13.800	13.800	11.404	11.404	11.404	11.404
			20	04		Medicamente si materiale sanitare		10.000	10.000	7.440	7.440	7.440	7.440
			20	04	04	Dezinfectanti		10.000	10.000	7.440	7.440	7.440	7.440
								24.200	24.200	298.164			

Conducatorul institutiei,



Conducatorul compartimentului
financiar-contabil


[Signature]

TOTAL JUDET

CONTUL DE EXECUTIE AL BUGETULUI LOCAL - CHELTUIELI
SECTIUNEA DE DEZVOLTARE
30.09.2014

Capi- tol	Sub- cap- tol	Pa- ra- graf	Cru- pa / Titlu	Ar- ti- col	Al- ne- at	Denumire indicator	Credite de angajament	Credite bugetare		Angajamente bugetare	Angajamente legale	Plati efectuate	Angajamente legale de platit	Cheltuieli efective
								anuale aprobat la finele perioadei de raportare	trimestriale definitive					
A						B	1	2	3	4	5	6	7=5-6	8
5002						TOTAL CHELTUIELI			396.700	193.200	193.200	193.200	193.200	109.500
	70					CHELTUIELI DE CAPITAL			396.700	193.200	193.200	193.200	193.200	109.500
	71					TITLUL X ACTIVE NEFINANCIARE			396.700	193.200	193.200	193.200	193.200	109.500
5100	02					Partea I-a SERVICII PUBLICE GENERALE			177.100	127.100	127.100	127.100	127.100	77.100
5102						AUTORITATI PUBLICE SI ACTIUNI EXTERNE			177.100	127.100	127.100	127.100	127.100	77.100
	70					CHELTUIELI DE CAPITAL			177.100	127.100	127.100	127.100	127.100	77.100
	71					TITLUL X ACTIVE NEFINANCIARE			177.100	127.100	127.100	127.100	127.100	77.100
	71	01				Active fixe			177.100	127.100	127.100	127.100	127.100	77.100
	71	01	02			Masini, echipamente si mijloace de transport			50.000	50.000	50.000	50.000	50.000	77.100
	71	01	30			Alte active fixe (inclusiv reparatii capitale)			127.100	77.100	77.100	77.100	77.100	12.400
6500	02					Partea III-a CHELTUIELI SOCIAL-CULTURALE			51.600	46.100	46.100	46.100	46.100	12.400
6702						CULTURA, RECREERE SI RELIGIE			51.600	46.100	46.100	46.100	46.100	12.400
	70					CHELTUIELI DE CAPITAL			51.600	46.100	46.100	46.100	46.100	12.400
	71					TITLUL X ACTIVE NEFINANCIARE			51.600	46.100	46.100	46.100	46.100	12.400
	71	01				Active fixe			51.600	46.100	46.100	46.100	46.100	12.400
	71	01	01			Constructii			25.000	19.500	19.500	19.500	19.500	12.400
	71	01	30			Alte active fixe (inclusiv reparatii capitale)			26.600	26.600	26.600	26.600	26.600	12.400
8000	02					Partea V-a ACTIUNI ECONOMICE			168.000	20.000	20.000	20.000	20.000	20.000
8402						TRANSPORTURI			168.000	20.000	20.000	20.000	20.000	20.000
	70					CHELTUIELI DE CAPITAL			168.000	20.000	20.000	20.000	20.000	20.000
	71					TITLUL X ACTIVE NEFINANCIARE			168.000	20.000	20.000	20.000	20.000	20.000
	71	01				Active fixe			168.000	20.000	20.000	20.000	20.000	20.000
	71	01	30			Alte active fixe (inclusiv reparatii capitale)			168.000	20.000	20.000	20.000	20.000	20.000
9902	97					excedent/deficit sect dezv			-191.090	20.000	20.000	20.000	20.000	20.000

Conducatorul institutiei,




Conducatorul compartimentului
financiar-contabil

Pag. 2 - lei-

Capi- tol	Sub- capi- tol	Pa- ra- graf	Gru- pa / Titlu	Ali- ne- at	Denumire indicator	Credite de angajament	Credite bugetare		Angajamente legale	Plati efectuate	Angajamente legale de platit	Cheltuieli efective
							anuale aprobate la finele perioadei de raportare	trimestriale definitive				
A					B	1	2	3	4	5	6	8
5010					TOTAL CHELTUIELI DIN VENITURI PROPRII							
	01				SI SUBVENTII		115.000	115.000	73.897	73.897		73.897
	20				CHELTUIELI CURENTE		115.000	115.000	73.897	73.897		73.897
8310					TITLUL II BUNURI SI SERVICII		115.000	115.000	73.897	73.897		73.897
					AGRICULTURA, SILVICULTURA, SI VANATOARE		115.000	115.000	73.897	73.897		73.897
	01				CHELTUIELI CURENTE		115.000	115.000	73.897	73.897		73.897
	20				TITLUL II BUNURI SI SERVICII		115.000	115.000	73.897	73.897		73.897
	20	01			Bunuri si servicii		115.000	115.000	73.897	73.897		73.897
	20	01	09		Materiale si prestari de servicii cu caracter functional		115.000	115.000	73.897	73.897		73.897


Conducatorul institutiei,

Conducatorul compartimentului
financiar-contabil

**CONTUL DE EXECUTIE AL INSTITUTIILOR PUBLICE FINANTATE
DIN VENITURI PROPRII SI SUBVENTII DIN BUGETUL LOCAL - VENITURI
SECTIUNEA DE FUNCTIONARE
30.09.2014**

Capi- tol	Sub- capi- tol	Pa- ra- graf	Cru- pa / Titlu	Ar- ti- col	Ali- ne- at	Denumire indicator	Prevederi anuale aprobaate la finele perioadei de raportare		Prevederi bugetare trimestriale cumulate	Drepturi constatate			Pag. I - lei-		
							1	2		Total, din care:	din anii precedenti	din anul curent	Incasari realizate	Stingeri pe alte cai decat incasari	Drepturi constatate de incasat
A							3=4+5	4	5	6	7	8=3-6-7			
B															
0001	10					TOTAL VENITURI-VENITURI	115.000	115.000	115.000	114.871		114.871			
0002						I. VENITURI CURENTE	115.000	115.000	115.000	114.871		114.871			
2900						C. VENITURI NEFISCALE	115.000	115.000	115.000	114.871		114.871			
3300						C2. VANZARI DE BUNURI SI SERVICII	115.000	115.000	115.000	114.871		114.871			
3610						DIVERSE VENITURI	115.000	115.000	115.000	114.871		114.871			
	50					Alte venituri	115.000	115.000	115.000	114.871		114.871			


Conducatorul institutiei,

Conducatorul compartimentului
financiar-contabil

**DETALIEREA CHELTUIELILOR
INSTITUTII PUBLICE FINANTATE DIN VENITURI PROPRII
SI SUBVENTII DIN BUGETUL LOCAL
SECTIUNEA DE FUNCTIONARE
30.09.2014**


Capi- tol	Sub- ca- pi- tol	Fa- ra- gra- f	Gru- pa / Tytu- col	Ar- ti- col	Al- ne- at	Denumire indicator	Credite de angajament	Credite bugetare		Angajamente bugetare	Angajamente legale	Plati efectuate	Angajamente legale de platit	Pag. I - lei-
								anuale aprobate la finele perioadei de raportare	trimestriale definitive					
			A				1	2	3	4	5	6	7=5-6	8
5010						B								
						TOTAL CHELTUIELI DIN VENITURI PROPRII SI SUBVENTII		115.000	115.000	73.897	73.897	73.897	73.897	73.897
	01					CHELTUIELI CURENTE		115.000	115.000	73.897	73.897	73.897	73.897	73.897
8310	20					TITLUL II BUNURI SI SERVICII AGRICULTURA, SILVICULTURA, SI VANATOARE		115.000	115.000	73.897	73.897	73.897	73.897	73.897
	01					CHELTUIELI CURENTE		115.000	115.000	73.897	73.897	73.897	73.897	73.897
	20					TITLUL II BUNURI SI SERVICII		115.000	115.000	73.897	73.897	73.897	73.897	73.897
	20	01				Bunuri si servicii		115.000	115.000	73.897	73.897	73.897	73.897	73.897
	20	01	09			Materiale si prestari de servicii cu caracter functional		115.000	115.000	73.897	73.897	73.897	73.897	73.897
9910	96					excedent/deficit sect funct				73.897	73.897	40.974		

Conducatorul institutiei,

Conducatorul compartimentului
financiar-contabil

Capi- tot	Sub- capi- tot	Pa- ra- graf	Gru- pa / Titlu	Ar- ti- col	Al- ne- at	Denumire indicator	Prevederi bugetare anuale aprobaate la finele perioadei de raportare	Prevederi bugetare trimestriale cumulate	Drepturi constatate			Incasari realizate	Singeri pe alte cai decat incasari	Pag. I - lei- Drepturi constatate de incasat
									Total, din care:	din anii precedenti	din anul curent			
A							1	2	3=4+5	4	5	6	7	8=3-6-7
0001	10					B	115.000	115.000	3=4+5	4	5	6	7	8=3-6-7
						TOTAL VENITURI-VENITURI	115.000	115.000	114.871		114.871	114.871		
						I. VENITURI CURENTE	115.000	115.000	114.871		114.871	114.871		
						C. VENITURI NEFISCALE	115.000	115.000	114.871		114.871	114.871		
						C2. VANZARI DE BUNURI SI SERVICII	115.000	115.000	114.871		114.871	114.871		
						DIVERSE VENITURI	115.000	115.000	114.871		114.871	114.871		
						Alte venituri	115.000	115.000	114.871		114.871	114.871		

Conducatorul institutiei,

Conducatorul compartimentului
financiar-contabil


TOTAL JUDET

pag. 1 - lei -

DENUMIRE INDICATORI	COD	Sold la inceputul anului	Sold la finele perioadei	
			TOTAL	Din care: aferent sumelor angajate cu prevederi bugetare
PLATI RESTANTE-TOTAL (rd.150+300) din care:	40001	16.822	36.850	
-sub 30 de zile(rd.151+301)	40002	16.822	18.760	
- peste 30 de zile (rd.152+302)	40003		18.090	
PLATI RESTANTE - TOTAL SECTIUNEA DE FUNCTIONARE (rd.160+170+240+250+270+280+290) din care:	40150	16.822	36.850	
-sub 30 de zile(rd.161+171+241+251+271+281+291)	40151	16.822	18.760	
- peste 30 de zile (rd.162+172+242+252+272+282+292)	40152		18.090	
Plati restante fata de alte categorii de persoane,(ct.4270300, ct.4290000,ct.4380000) (rd.251+252+253+257+258), din care:	40250	16.822	36.850	
-sub 30 de zile	40251	16.822	18.760	
- peste 30 de zile	40252		18.090	

Conducatorul institutiei

Conducatorul compartimentului financiar contabil



Jeny

DENUMIRE INDICATORI	COD	Sold la inceputul anului	Sold la finele perioadei	
			TOTAL	Din care: aferez sumelor angajate cu prevederi bugetare
PLATI RESTANTE-TOTAL (rd.150+300) din care:	42001	16.822	36.850	
-sub 30 de zile(rd.151+301)	42002	16.822	18.760	
- peste 30 de zile (rd.152+302)	42003		18.090	
PLATI RESTANTE - TOTAL SECTIUNEA DE FUNCTIONARE (rd.160+170+240+250+270+280+290) din care:	42150	16.822	36.850	
-sub 30 de zile(rd.161+171+241+251+271+281+291)	42151	16.822	18.760	
- peste 30 de zile (rd.162+172+242+252+272+282+292)	42152		18.090	
Plati restante fata de alte categorii de persoane,(ct.4270300, ct.4290000,ct.4380000) (rd.251+252+253+257+258), din care:	42250	16.822	36.850	
-sub 30 de zile	42251	16.822	18.760	
- peste 30 de zile	42252		18.090	

Conducatorul institutiei

Conducatorul compartimentului
financiar contabil


[Handwritten signature]

II. Sinteza platilor restante si arieratelor
30.09.2014

Pag.: 1

Nr rd	Explicatie	Plati restante		Plati restante aferente programelor nationale		Plati restante aferente fondurilor externe nerambursabile postaderare****)		Plati restante aferente fondurilor externe nerambursabile preaderare(sursa08)	
		total	din care arierate	total	din care arierate	total	din care arierate	total	din care arierate
1	0 Sold la finele lunii precedente	18.090	1.1	2	2.1	3	3.1	4	4.1
2	Sold la finele perioadei	36.850							

Conducatorul institutiei

Conducatorul compartimentului
financiar contabil


[Handwritten Signature]

II. Sinteza platilor restante si arierateelor
- bugete locale -
30.09.2014

Pag.: 2

Nr rd	Explicatie	Plati restante		Plati restante aferente Programelor nationale		Plati restante aferente fondurilor externe nerambursabile postaderare***)		Plati restante aferente fondurilor externe nerambursabile preaderare(sursa08)	
		total	din care arierate	total	din care arierate	total	din care arierate	total	din care arierate
1	0	18.090	1.1	2	2.1	3	3.1	4	4.1
2	Sold la finele lunii precedente	36.850							
	Sold la finele perioadei								

Conducatorul institutiei

Conducatorul compartimentului
financiar contabil

BALANTA SINTETICA

Simbol	Denumire	Sold initial		Rulaje precedente		Rulaje luna		Total rulaje		Total suma		Sold final	
		Debitur	Creditor	Debitur	Creditor	Debitur	Creditor	Debitur	Creditor	Debitur	Creditor	Debitur	Creditor
		103.00.00	Fondul bunurilor care alcatuiesc	0	3.765.069	0	0	0	0	0	0	0	3.765.069
104.00.00	Fondul bunurilor care alcatuiesc	0	405.826	0	0	0	0	0	0	0	405.826	0	405.826
105.03.00	Rezerve din reevaluarea instalatiilor	0	-96.726	0	0	0	0	0	0	0	-96.726	0	-96.726
105.04.00	Rezerve din reevaluarea mobilierului,	0	-1.015	0	0	0	0	0	0	0	-1.015	0	-1.015
117.00.00	Rezultatul reportat	0	1.226.519	122.093	1.442	0	0	122.093	1.442	122.093	1.227.961	0	1.105.868
121.00.00	Rezultatul patrimonial	120.652	0	789.048	1.952.162	337.755	629.331	1.126.803	2.581.493	1.247.455	2.581.493	0	1.334.038
139.01.00	Fond de dezvoltare a spitalei	0	33.364	0	0	0	0	0	0	0	33.364	0	33.364
211.01.00	Terenuri	405.826	0	0	0	0	0	0	0	0	405.826	0	405.826
212.00.00	Constructii	3.622.484	0	0	0	0	0	0	0	0	3.622.484	0	3.622.484
213.01.00	Echipeamente tehnologice (masini,	215.348	0	0	0	0	0	0	0	0	215.348	0	215.348
213.02.00	Aparate si instalatii de masurare,	8	0	0	0	0	0	0	0	0	8	0	8
213.03.00	Mijloace de transport	194.398	0	50.000	0	0	0	50.000	0	244.398	0	0	244.398
214.00.00	Mobilier, aparatura birotica,	76.221	0	0	0	0	8.564	0	8.564	76.221	8.564	0	67.657
233.00.00	Active fixe necorporale in curs de	0	0	14.200	0	19.500	0	33.700	0	33.700	0	0	33.700
281.02.00	Amortizarea constructiilor	0	7.203	0	0	0	0	0	0	0	7.203	0	7.203
281.03.00	Amortizarea instalatiilor tehnice,	0	678	0	0	0	0	0	0	0	678	0	678
281.04.00	Amortizarea mobilierului, aparaturii	0	50.998	0	0	0	0	0	0	0	50.998	0	50.998
302.02.00	Combustibili	0	0	40.077	27.109	5.916	18.884	45.993	45.993	0	0	0	0
302.08.00	Alte materiale consumabile	2.950	0	13.786	0	4.026	20.762	17.812	20.762	45.993	45.993	0	0
303.02.00	Materiale de natura obiectelor de	78.479	0	12.744	0	0	0	12.744	0	20.762	20.762	0	0
401.01.00	Furnizori sub 1 an	0	0	382.290	382.290	40.761	40.761	423.051	423.051	91.223	0	0	91.223
404.01.00	Furnizori de active fixe sub 1 an	0	0	173.700	173.700	19.500	19.500	193.200	193.200	423.051	423.051	0	0
411.01.01	Clijenti cu termen sub 1 an	8.780	0	0	8.780	0	0	8.780	8.780	193.200	193.200	0	0
421.00.00	Personal - salarii datorate	0	30.206	291.327	290.620	38.807	40.727	330.134	331.347	8.780	8.780	0	0
423.00.00	Personal - ajutoare si indemnizatii	0	0	1.204	1.405	0	0	1.204	1.405	330.134	361.553	0	31.419
428.01.02	Alte creante in legatura cu personalul	-4.189	0	0	0	0	0	0	0	1.204	1.405	0	201
431.01.00	Contributiile angajatorilor pentru	0	6.964	50.359	50.053	6.658	7.207	57.017	57.260	-4.189	0	-4.189	0
431.02.00	Contributiile asiguratorilor pentru	0	3.516	25.430	25.278	3.364	3.638	28.794	28.916	57.017	64.224	0	7.207
431.03.00	Contributiile angajatorilor pentru	0	2.153	15.492	15.314	1.975	2.118	17.467	17.432	28.794	32.432	0	3.638
431.04.00	Contributiile asiguratorilor pentru	0	2.279	16.355	16.165	2.089	2.233	18.444	18.398	17.467	19.585	0	2.118
431.05.00	Contributiile angajatorilor pentru	0	50	363	361	48	52	411	413	18.444	20.677	0	2.233
431.07.00	Contributiile angajatorilor pentru	0	192	1.779	2.038	272	294	2.051	2.332	411	463	0	52
										2.051	2.524	0	473

Simbol	Denumire	Sold initial		Rulaje precedente		Rulaje luna		Total rulaje		Total sume		Sold final	
		Debitor	Creditor	Debitor	Creditor	Debitor	Creditor	Debitor	Creditor	Debitor	Creditor	Debitor	Creditor
437.01.00	Contributiile angajatilor pentru	0	167	1.204	1.197	160	173	1.364	1.370	1.364	1.537	0	173
437.02.00	Contributiile asiguratorilor pentru	0	169	1.207	1.199	161	173	1.368	1.372	1.368	1.541	0	173
438.00.00	Alte datorii sociale	0	15.250	125.445	144.285	0	0	125.445	144.285	125.445	159.535	0	34.090
444.00.00	Impozit pe venitul din salarii si din alte	0	5.234	36.867	36.296	4.663	5.060	41.530	41.356	41.530	46.590	0	5.060
461.01.01	Debitori sub 1 an - creante comerciale	1.855	0	0	0	0	0	0	0	1.855	0	1.855	0
462.01.01	Creditori sub 1 an - datorii comerciale	0	2.230	600	0	0	0	600	0	600	2.230	0	1.630
464.00.00	Creante ale bugetului local	562.756	0	134.124	27.726	13.690	30.513	147.814	58.239	710.570	58.239	652.331	0
467.02.00	Creditori ai bugetului local	0	0	3.278	3.278	0	0	3.278	3.278	3.278	3.278	0	0
468.01.07	Sume acordate din excedentul anului	0	0	96.800	0	19.500	0	116.300	0	116.300	0	116.300	0
468.01.0701	Sume acordate din excedentul anului	0	0	96.800	0	19.500	0	116.300	0	116.300	0	116.300	0
519.01.07	Sume primite din excedentul anului	0	0	96.800	0	19.500	0	116.300	0	116.300	0	116.300	0
521.01.00	Disponibil al bugetului local	0	0	0	96.800	0	19.500	0	116.300	0	0	116.300	0
521.03.00	Disponibil al bugetului local	0	0	1.725.181	0	654.853	0	2.380.034	0	2.380.034	0	2.380.034	0
531.01.01	Rezultatul executiei bugetare din anii	166.898	0	0	96.800	0	19.500	0	116.300	166.898	116.300	50.598	0
550.01.01	Casa in lei	0	0	613.922	613.397	53.619	53.877	667.541	667.274	667.541	667.274	267	0
552.00.00	Disponibil din fonduri cu destinatie	4.189	0	0	0	0	0	0	0	4.189	0	4.189	0
552.00.00	Disponibil pentru sume de mandat si	2.230	0	0	0	0	0	0	0	2.230	0	2.230	0
562.01.00	Disponibil al activitatilor finantate din	0	0	114.871	73.897	0	0	114.871	73.897	114.871	73.897	40.974	0
562.03.00	Rezultatul executiei bugetare din anii	1.441	0	0	0	0	0	0	0	1.441	0	1.441	0
581.01.01	Viramente interne - activitatea	0	0	614.814	613.922	52.727	53.619	667.541	667.541	667.541	667.541	0	0
602.02.00	Cheltuieli privind combustibilul	0	0	27.109	27.109	18.884	18.884	45.993	45.993	45.993	45.993	0	0
602.08.00	Cheltuieli privind alte materiale	0	0	0	0	20.762	20.762	20.762	20.762	20.762	20.762	0	0
602.09.00	Cheltuieli privind medicamentele si	0	0	7.440	7.440	0	0	7.440	7.440	7.440	7.440	0	0
610.00.00	Cheltuieli privind energia si apa	0	0	47.246	44.394	2.333	5.187	49.581	49.581	49.581	49.581	0	0
614.00.00	Cheltuieli cu deplasari, detasari,	0	0	16	0	0	16	16	16	16	16	0	0
623.00.00	Cheltuieli de protocol, reclama si	0	0	24.998	0	0	24.998	24.998	24.998	24.998	24.998	0	0
626.00.00	Cheltuieli postale si taxe de	0	0	10.002	7.757	945	3.190	10.947	10.947	10.947	10.947	0	0
628.00.00	Alte cheltuieli cu serviciile executate	0	0	251.667	207.302	32.565	76.930	284.232	284.232	284.232	284.232	0	0
641.00.00	Cheltuieli cu salariile personalului	0	0	288.623	212.361	40.727	116.989	329.350	329.350	329.350	329.350	0	0
645.01.00	Contributiile angajatilor pentru	0	0	50.053	36.702	7.207	20.558	57.260	57.260	57.260	57.260	0	0
645.02.00	Contributiile angajatilor pentru	0	0	1.197	878	173	492	1.370	1.370	1.370	1.370	0	0
645.03.00	Contributiile angajatilor pentru	0	0	14.981	11.033	2.118	6.066	17.099	17.099	17.099	17.099	0	0
645.04.00	Contributiile angajatilor pentru	0	0	361	265	52	148	413	413	413	413	0	0
645.05.00	Contributiile angajatilor pentru	0	0	2.038	1.495	294	837	2.332	2.332	2.332	2.332	0	0
677.00.00	Ajutoare sociale	0	0	148.835	106.138	0	42.697	148.835	148.835	148.835	148.835	0	0
679.00.00	Alte cheltuieli	0	0	13.237	13.237	0	0	13.237	13.237	13.237	13.237	0	0
681.01.00	Cheltuieli operationale privind	0	0	109.500	109.500	0	0	109.500	109.500	109.500	109.500	0	0

Simbol	Denumire	Sold initial		Rulaje precedente		Rulaje luna		Total rulaje		Total sume		Sold final	
		Debitor	Creditor	Debitor	Creditor	Debitor	Creditor	Debitor	Creditor	Debitor	Creditor	Debitor	Creditor
		731.01.00	Impozit pe venit	0	0	2.409	2.584	573	398	2.982	2.982	2.982	2.982
731.02.00	Cote si sume defalcate din impozitul	0	0	285.878	285.878	143.926	143.926	429.804	429.804	429.804	429.804	0	0
734.00.00	Impozite si taxe pe proprietate	0	0	289.639	292.445	4.684	1.878	294.323	294.323	294.323	294.323	0	0
735.02.00	Sume defalcate din TVA	0	0	1.042.410	1.042.410	459.000	459.000	1.501.410	1.501.410	1.501.410	1.501.410	0	0
735.06.00	Taxe pe utilizarea bunurilor,	0	0	52.903	52.903	-271	-271	52.632	52.632	52.632	52.632	0	0
739.00.00	Alte impozite si taxe fiscale	0	0	2.704	2.704	884	884	3.588	3.588	3.588	3.588	0	0
750.00.00	Venituri din proprietate	0	0	1.480	1.480	0	0	1.480	1.480	1.480	1.480	0	0
751.01.00	Venituri din prestari de servicii si alte	0	0	5.796	13.616	13.583	5.763	19.379	19.379	19.379	19.379	0	0
751.02.00	Venituri din taxe administrative,	0	0	2.491	2.491	6.819	6.819	9.310	9.310	9.310	9.310	0	0
751.03.00	Amenzi, penalitati si confiscari	0	0	3.212	3.212	0	0	3.212	3.212	3.212	3.212	0	0
751.04.00	Diverse venituri	0	0	137.870	137.870	133	133	138.003	138.003	138.003	138.003	0	0
770.00.00	Finantarea de la buget	0	0	0	1.000.000	0	116.004	0	1.116.004	0	1.116.004	0	0
770.00.0002	A dministratia locala - Finantarea de la	0	0	0	1.000.000	0	116.004	0	1.116.004	0	1.116.004	0	0
770.00.0002A	A dministratia locala - Finantare	0	0	0	1.000.000	0	116.004	0	1.116.004	0	1.116.004	0	0
772.01.00	Subventii de la bugetul de stat	0	0	3.278	3.278	0	0	3.278	3.278	3.278	3.278	0	0
791.00.00	Venituri din valorificarea unor bunuri	0	0	8.780	8.780	0	0	8.780	8.780	8.780	8.780	0	0
TOTAL	Total balanta	5.464.515	5.464.515	8.304.715	8.291.376	2.035.435	2.048.774	10.340.150	10.340.150	15.804.665	15.804.665	7.930.263	7.930.263

Jug

